



รายงานการปฏิบัติงานสหกิจ

โครงการผลิตสื่อการสอนเพื่อการศึกษา โรงเรียนบ้านหนองเต่า

จังหวัดนครราชสีมา

โดย

นางสาวนันทยา นานันท์ รหัสนักศึกษา 6040307122

หลักสูตรศิลปศาสตรบัณฑิต สาขาวิชาภาษาไทย

รายงานการปฏิบัติงานสหกิจ

โครงการผลิตสื่อการสอนเพื่อการศึกษา โรงเรียนบ้านหนองเต่า

จังหวัดนครราชสีมา

โดย

นางสาวอนัตยา นานันท์ รหัสนักศึกษา 6040307122

หลักสูตรศิลปศาสตรบัณฑิต สาขาวิชาภาษาไทย

ชื่อโครงการ	โครงการผลิตสื่อการสอนเพื่อการศึกษา โรงเรียนบ้านหนองเต่า จังหวัดนครราชสีมา
ผู้จัดทำ	นางสาวอนัตยา นานันท์
หลักสูตร	ศิลปศาสตรบัณฑิต สาขาวิชาภาษาไทย
ปีการศึกษา	2563
อาจารย์ที่ปรึกษา	อาจารย์รุจิเรข บุญราศี

บทคัดย่อ

โครงการผลิตสื่อการสอนเพื่อการศึกษา โรงเรียนบ้านหนองเต่า มีจุดประสงค์เพื่อที่กลุ่มสาระภาษาไทยมีสื่อการเรียนการสอนเพิ่มขึ้น เพื่อให้ครูใช้สื่อการสอนในการจัดกิจกรรมการเรียนรู้ ผู้จัดทำโครงการมองเห็นว่า โรงเรียนบ้านหนองเต่า มีสื่อการเรียนการสอนที่ยังไม่เพียงพอกับการจัดการเรียนการสอน จึงจัดโครงการผลิตสื่อการเรียนรู้ เพื่อนำไปใช้ประโยชน์ในการ จัดกิจกรรมการเรียนการสอน เพื่อให้เกิดทักษะ ความเข้าใจและแรงจูงใจในการเรียนของผู้เรียน

ผลโครงการผลิตสื่อการสอนเพื่อการศึกษา โดยการออกแบบสามารถออกแบบสื่อการสอน โดยใช้ โปรแกรม Word โปรแกรม Power Point และสื่อทำมือ สื่อการเรียนการสอน มีทั้งหมด 3 แบบ สื่อการสอน " สื่อสไลด์ " ลูกบอลหรรษา ศิลปาพาเพลิน เพื่อให้กลุ่มสาระภาษาไทยโรงเรียนบ้านหนองเต่านำไปใช้ในการจัดการเรียนการสอน

กิตติกรรมประกาศ

โครงการเรื่องนี้สำเร็จลุล่วงไปด้วยดี เนื่องจากได้รับการการเกื้อหนุน ช่วยเหลือ แนะนำ เสนอแนะ รวมถึงให้ความร่วมมือในการจัดทำโครงการ จนสามารถดำเนินงานให้บรรลุเป้าหมายได้เป็นอย่างดี

ผู้จัดทำขอขอบพระคุณ โรงเรียนบ้านหนองเต่า ที่ให้โอกาสในการฝึกสหกิจครั้งนี้ ผู้อำนวยการเทศศีกดี แก้วมะดัน ผู้อำนวยการโรงเรียนบ้านหนองเต่า คุณครูเพ็ญจันทร์ เกิดโมลี คุณครูที่ปรึกษาในการฝึกสหกิจ ที่ช่วยให้ข้อมูล ความช่วยเหลือ และข้อเสนอแนะกับผู้จัดทำโครงการ อาจารย์รุจิเรข บุญราศี อาจารย์ที่ปรึกษาโครงการสหกิจ ที่ชี้แนะแนวทาง และตรวจทานแก้ไขข้อบกพร่องต่าง ๆ ในการทำโครงการ นอกจากนี้ผู้จัดทำขอขอบพระคุณคณาจารย์ สาขาวิชาภาษาไทยทุกท่าน ผู้ปกครอง นักเรียนโรงเรียนบ้านหนองเต่าทุกคน คณะคุณครูทุกท่าน ที่ให้ความร่วมมือและบุคคลที่มีส่วนเกี่ยวข้องทุกท่านไว้ ณ ที่นี้ด้วย

นางสาวอนัตยา นานันท์

19 มีนาคม 2564

สารบัญ

	หน้า
บทคัดย่อ.....	ก
กิตติกรรมประกาศ.....	ข
สารบัญ.....	ค
สารบัญตาราง.....	จ
สารบัญภาพ.....	ฉ
บทที่	
1 รายละเอียดเกี่ยวกับโรงเรียน	
ชื่อและที่ตั้งโรงเรียน.....	1
ลักษณะสถานศึกษา.....	2
ตำแหน่งและลักษณะงานที่นักศึกษาได้รับมอบหมาย.....	6
คุณครูที่ปรึกษา.....	9
ระยะเวลาที่นักศึกษาปฏิบัติงาน.....	9
2 โครงการที่รับมอบหมาย/รายละเอียดการปฏิบัติงาน	
ความเป็นมาและความสำคัญของปัญหา.....	10
วัตถุประสงค์ของโครงการ.....	10
เป้าหมาย.....	10
ขั้นตอนการปฏิบัติงาน.....	11
อุปกรณ์และเครื่องมือที่ใช้.....	12
รายละเอียดขั้นตอนการทำสื่อการสอน.....	13
3. สรุปผลการดำเนินโครงการ/การปฏิบัติงาน	
สรุปผลโครงการ/การปฏิบัติงาน.....	19

สารบัญ(ต่อ)

ประโยชน์ที่ได้รับจากการปฏิบัติสหกิจศึกษา.....	29
ปัญหาและข้อเสนอแนะ.....	30
บรรณานุกรม.....	31
ภาคผนวก.....	32

สารบัญตาราง

ตารางที่	หน้า
2-1 ตารางการปฏิบัติงาน.....	11

สารบัญภาพ

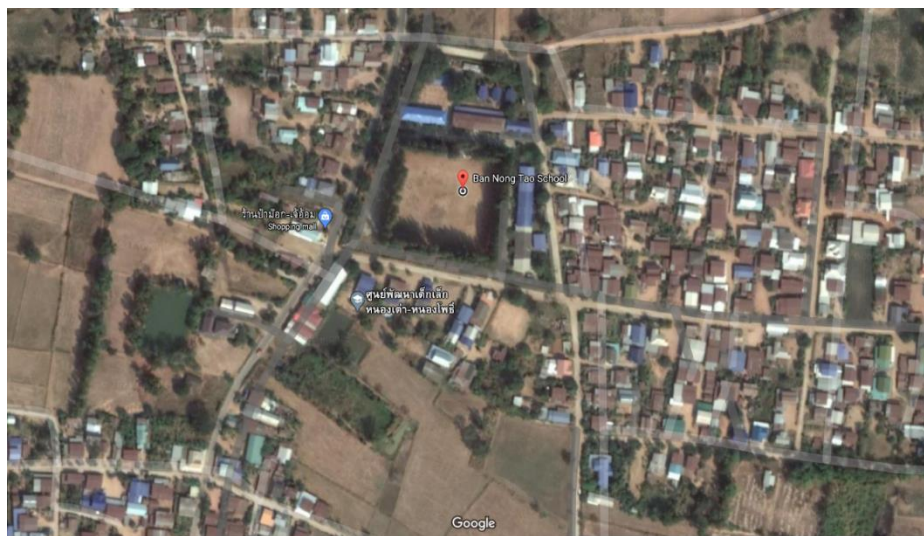
ภาพที่	หน้า
1-1 ภาพตราสัญลักษณ์โรงเรียนบ้านหนองเต่า.....	1
1-2 ภาพแผนที่ที่ตั้งโรงเรียนบ้านหนองเต่า.....	1
1-3 แผนผังบริเวณโรงเรียน.....	3
1-4 ภาพอาคารอนุบาล.....	4
1-5 ภาพอาคารประถม.....	4
1-6 อาคารมัธยม.....	5
1-7 ภาพแผนผังองค์กรของโรงเรียนบ้านหนองเต่า.....	5
1-8 ตักอาหารกลางวัน.....	6
1-9 ดูแลนักเรียนทำความสะอาดบริเวณโรงเรียน.....	7
1-10 กิจกรรมการแข่งขันกีฬา ของเขตการศึกษาประถมศึกษาศึกษานครราชสีมา เขต6.....	8
1-11 แจกใบปฏิกาผ้าป่า.....	8

บทที่ 1
รายละเอียดเกี่ยวกับโรงเรียน

1. ชื่อและสถานที่ตั้งสถานศึกษา



ภาพ 1-1 ภาพตราสัญลักษณ์โรงเรียนบ้านหนองเต่า



ภาพ 1-2 ภาพแผนที่ที่ตั้งโรงเรียนบ้านหนองเต่า

ชื่อ: โรงเรียนบ้านหนองเต่า

ที่อยู่ : หมู่ที่ 9 บ้านบ้านหนองเต่า ตำบลบึงพะไล อำเภอแก้งสนามนาง จังหวัดนครราชสีมา 30440 โทรศัพท์ 0985861559

2. ลักษณะสถานศึกษา

โรงเรียนบ้านหนองเต่า ตั้งขึ้นเมื่อ 10 มิถุนายน 2483 โดยท่านขุนวัฒน์วิจารณ์ นายอำเภอบัวใหญ่ (ในขณะนั้น) โดยมีลักษณะเป็นโรงเรียนประชาบาล เปิดทำการเปิดการเรียนการสอนชั้นแรกแยกเป็น 2 ชั้น คือชั้นมูล ก. และชั้นมูล ข. มีนายพุ่ม สุขพอ เป็นครูใหญ่คนแรก และใช้ชื่อว่า “โรงเรียนประชาบาลตำบลแก้งสนามนาง 21 (วัดบ้านหนองเต่า)” โดยอาศัยศาลาการเปรียญวัดบ้านหนองเต่า ในการจัดการเรียนการสอน

ต่อมาในปี พ.ศ.2512 ได้รับจัดสรรงบประมาณจากภาครัฐ และการสนับสนุนจากประชาชน ร่วมกันก่อสร้างอาคารเรียนแบบถาวร (ที่ตั้งอยู่ในปัจจุบัน) แบบ ป.1ช. ขนาด 5 ห้องเรียน และได้รับการพัฒนาอย่างต่อเนื่อง เรื่อยมาจนถึงปัจจุบัน

โรงเรียนบ้านหนองเต่า ตั้งอยู่ที่บ้านหนองเต่า หมู่ที่ 9 ตำบล บึงพะไล อำเภอแก้งสนามนาง จังหวัดนครราชสีมา รหัสไปรษณีย์ 30440 โทรศัพท์ 098-5861559 สังกัดสำนักงานเขตพื้นที่การศึกษาประถมศึกษานครราชสีมา เขต 6 มีเนื้อที่ 14 ไร่ 1 งาน 57 ตารางวา เปิดสอนตั้งแต่ระดับก่อนประถมศึกษาถึงระดับมัธยมศึกษาตอนต้น อยู่ห่างจากที่ว่าการอำเภอแก้งสนามนาง 12 กิโลเมตร ห่างจากสำนักงานเขตพื้นที่การศึกษาประถมศึกษานครราชสีมา เขต 6 ประมาณ 40 กิโลเมตร และอยู่ห่างจากศาลากลางจังหวัดนครราชสีมา ประมาณ 120 กิโลเมตร

โรงเรียนหนองเต่า มีนักเรียนทั้งหมด 238 คน ปัจจุบันมีผู้อำนวยการโรงเรียน 1 คน ครู 10 คน ครูผู้ช่วย 4 ลูกจ้างชั่วคราว 2 คน รวม 17 คน

วิสัยทัศน์โรงเรียน

โรงเรียนหนองเต่า จัดการศึกษาโดยยึดหลักธรรมมาภิบาล ส่งเสริมประชาธิปไตย อันมีพระมหากษัตริย์ทรงเป็นประมุข โดยให้ความเสมอภาคทางการศึกษา วิชาการเป็นเลิศ เกิดกิจกรรมเด่น เน้นคุณธรรมจริยธรรม น้อมนำปรัชญาเศรษฐกิจพอเพียง เคียงคู่เทคโนโลยีมีคุณภาพสู่มาตรฐานการศึกษา

คติพจน์โรงเรียน

ปัญ. นรานัน รตนัน ปัญญาเป็นของมีค่าสำหรับมนุษย์

คำขวัญของโรงเรียน

เรียนดี กีฬาเด่น เน้นคุณธรรม นำประชาธิปไตย

สีประจำโรงเรียน

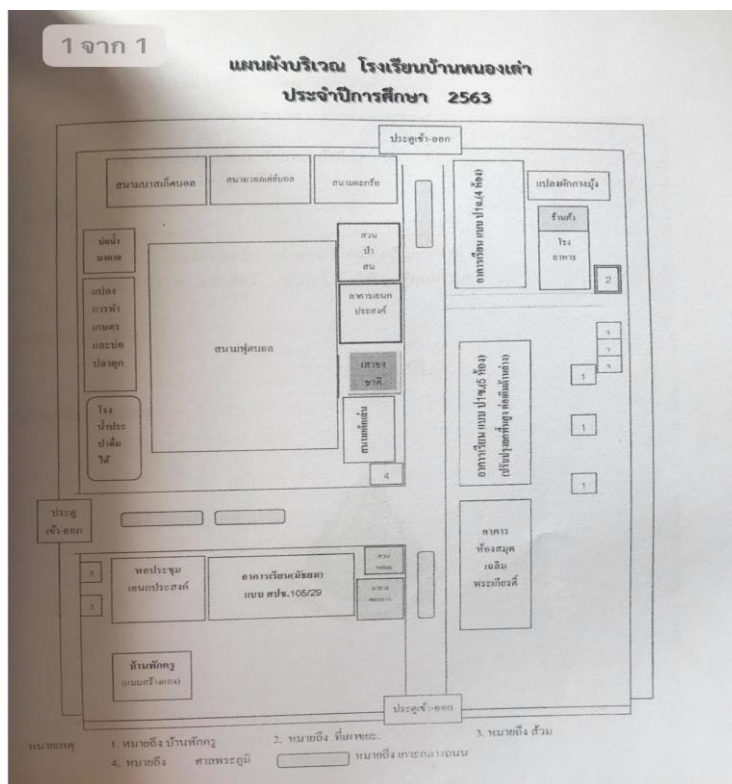
น้ำเงิน - ขาว

สีน้ำเงิน หมายถึงความก้าวหน้า กว้างขวาง ความเจริญงอกงาม

สีขาวหมายถึงความซื่อสัตย์ บริสุทธิ์ จริ่งใจ มีคุณธรรม

อักษรย่อของโรงเรียน

น.ต.



ภาพ 1-3 แผนผังบริเวณโรงเรียน



ภาพ 1-4 ภาพอาคารอนุบาล



ภาพ 1-5 ภาพอาคารประถม



ภาพ 1-6 อาคารมัธยม



ภาพ 1-7 ภาพแผนผังองค์กรของโรงเรียนบ้านหนองเต่า

3. ตำแหน่งและลักษณะงานที่นักศึกษาได้รับมอบหมาย

ตำแหน่ง : นักศึกษาฝึกประสบการณ์ สาขาวิชาภาษาไทย

ลักษณะงานที่ได้รับมอบหมาย

1. งานประจำ

- 1.1. สอนวิชาภาษาไทยพื้นฐานชั้นประถมศึกษาปีที่ 4 (4 ชั่วโมง / สัปดาห์)
- 1.2. สอนวิชาภาษาไทยพื้นฐานชั้นประถมศึกษาปีที่ 5 (4 ชั่วโมง / สัปดาห์)
- 1.3. สอนวิชาภาษาไทยพื้นฐานชั้นมัธยมศึกษาปีที่ 1 (3 ชั่วโมง / สัปดาห์)
- 1.4. ตักอาหารกลางวัน (2 ครั้ง / สัปดาห์)
- 1.5. ดูแลนักเรียนทำความสะอาดบริเวณโรงเรียน (ทุกวัน)
- 1.6. กิจกรรมหน้าเสาธง (ทุกวัน)



ภาพ 1-8 ตักอาหารกลางวัน



ภาพ 1-9 คูแฉนักเรียนทำความสะอาดบริเวณโรงเรียน

2. กิจกรรมที่เข้าร่วม

- 2.1. กิจกรรมการแข่งขันกีฬา ของเขตพื้นที่การศึกษาประถมศึกษา เขต 6
- 2.2. กิจกรรมวันคริสมาส
- 2.3. กิจกรรมผ้าป่าเพื่อการศึกษา
- 2.4. อบรมเชิงปฏิบัติการสร้างและพัฒนาเครื่องมือสนับสนุนการจัดการเรียนรู้
- 2.5. โครงการยกระดับคุณภาพการศึกษา และผลสัมฤทธิ์ทางการเรียนของนักเรียนของนักเรียนในสังกัด สพป.นม 6 ศูนย์เครือข่ายพัฒนาคุณภาพการศึกษา แก่งสนามนาง 3
- 2.6. กิจกรรมวันมาฆบูชา
- 2.7. งานเกษียณอายุราชการผู้ใหญ่บ้าน บ้านหนองโพธิ์
- 2.8. กิจกรรมเข้าค่ายลูกเสือสามัญและสามัญรุ่นใหญ่
- 2.9. กิจกรรมทัศนศึกษา
- 2.10. กิจกรรมเยี่ยมบ้านนักเรียน



ภาพ 1-10 กิจกรรมการแข่งขันกีฬา ของเขตการศึกษาประถมศึกษา นครราชสีมา เขต 6

3. งานอื่นๆ ที่ได้รับมอบหมาย

- 3.1. ดูแลเด็กอนุบาล
- 3.2. จัดสถานที่ในการประชุม
- 3.3. แจกใบฎีกาผ้าป่า



ภาพ 1-11 แจกใบฎีกาผ้าป่า

4. **คุณครูที่ปรึกษา**

ชื่อ คุณครูเพ็ญจันทร์ เกิดโมลี

ตำแหน่ง ครูชำนาญการพิเศษ

5. **ระยะเวลาที่นักศึกษาปฏิบัติงาน**

ระหว่าง วันที่ 1 ธันวาคม 2563 ถึง วันที่ 19 มีนาคม 2564

เวลาปฏิบัติงาน จันทร์-ศุกร์ เวลา 08.00 - 16.00

บทที่ 2

โครงการที่ได้รับมอบหมาย/รายละเอียดการปฏิบัติงาน

1. ความเป็นมาและความสำคัญของปัญหา

สื่อการเรียนการสอน นับเป็นองค์ประกอบที่สำคัญมากประการหนึ่งในกระบวนการเรียนการสอน นอกเหนือจากตัวผู้สอน ผู้เรียน และเทคนิควิธีการต่าง ๆ บทบาทของสื่อการเรียนการสอน ก็คือ เป็นตัวกลาง พาหะเครื่องมือ หรือช่องทางที่ให้นำเรื่องราว ข้อมูลความรู้หรือสิ่งบอกกล่าว ของผู้ส่งสารหรือผู้สอนไปสู่ผู้เรียน เพื่อให้การเรียนรู้หรือการเรียนการสอนบรรลุผลสำเร็จตาม วัตถุประสงค์หรือจุดมุ่งหมายที่วางไว้ได้เป็นอย่างดี

สื่อการเรียนการสอนได้รับการพัฒนาอย่างต่อเนื่อง สอดคล้องกับการพัฒนาทางด้านเทคโนโลยีด้านต่าง ๆ จากสื่อพื้นฐานซึ่งเป็นภาษาพูดหรือเขียน ถึงปัจจุบันสื่อมีหลายประเภท หลายรูปแบบ ให้ผู้สอนได้พิจารณาเลือกใช้ตามความเหมาะสมของสื่อแต่ละประเภทที่มี คุณลักษณะหรือคุณสมบัติเฉพาะตัวของมัน สื่อการเรียนการสอนเป็นสิ่งที่มีความจำเป็นในการจัดกิจกรรมการเรียน การสอน เพื่อให้ผู้เรียนได้เกิดการเรียนรู้ที่หลากหลาย และมีประสิทธิภาพ สื่อที่นำมาใช้ในการจัดการเรียนการสอนต้องมีความเพียงพอ มีความทันสมัย และอยู่ในสภาพที่สามารถนำไปใช้งานได้

ดังนั้นผู้จัดทำโครงการเร่งเห็นว่า โรงเรียนบ้านหนองเต่า มีสื่อการเรียนการสอนที่ยังไม่เพียงพอกับการจัดการเรียนการสอน จึงจัดโครงการผลิตสื่อการสอน เพื่อนำไปใช้ประโยชน์ในการ จัดกิจกรรมการเรียนการสอน เพื่อให้เกิดทักษะ ความเข้าใจ และแรงจูงใจในการเรียนของผู้เรียน

2. วัตถุประสงค์ของโครงการ

1. กลุ่มสาระภาษาไทยมีสื่อการเรียนการสอนเพิ่มขึ้น
2. เพื่อให้ครูใช้สื่อการสอนในการจัดกิจกรรมการเรียนรู้

3. เป้าหมาย

คุณครูมีสื่อการสอนที่เพียงพอกับการจัดกิจกรรมการเรียนการสอน

4. ขั้นตอนการปฏิบัติงาน

ขั้นวางแผน

1. สํารวจการเรียนการสอนของคุณครูแต่ละระดับชั้น เพื่อหาหัวข้อโครงการที่หน้าสนใจ
2. เสนอชื่อโครงการให้คุณครูที่ปรึกษาให้รับทราบ เพื่อรับข้อเสนอแนะพร้อมจัดทำแผนปฏิบัติงาน
3. ศึกษาการจัดทำสื่อการสอน

ขั้นดำเนินการ

1. สํารวจสื่อการสอนในกลุ่มสาระภาษาไทย
2. ออกแบบสื่อการสอนจำนวน 4 แบบ โดยใช้ โปรแกรม Word และโปรแกรม Power Point

ขั้นสรุป

1. นำเสนอต่อผู้อำนวยการโรงเรียนและคุณครูกลุ่มสาระภาษาไทย

2-1 ตารางการปฏิบัติงาน

กิจกรรม/งาน	2563	2564		
	ธ.ค.	ม.ค.	ก.พ.	มี.ค.
1. สํารวจการเรียนการสอนของคุณครูแต่ละระดับชั้น เพื่อหาหัวข้อโครงการที่หน้าสนใจ	/			
2. เสนอชื่อโครงการให้คุณครูที่ปรึกษาให้รับทราบ เพื่อรับข้อเสนอแนะพร้อมจัดทำแผนปฏิบัติงาน	/			

3. ขออนุมัติดำเนินงาน โครงการต่อผู้อำนวยการ	/			
4. ศึกษาการจัดทำสื่อการ สอนและ จัดเตรียมวัสดุอุปกรณ์		/		
5. ดำเนินการผลิตสื่อการสอน		/	/	
6. สรุปประเมินผลโครงการ				/
7. รายงานผลการดำเนินการต่อ ผู้อำนวยการ และส่งมอบสื่อการสอน				/

5. อุปกรณ์และเครื่องมือที่ใช้

1. อุปกรณ์

- 1.1. กรรไกร
- 1.2. คัตเตอร์
- 1.3. แผ่นรองตัดกระดาษ
- 1.4. กระดาษ A 4
- 1.5. กระดาษโปสเตอร์แข็ง
- 1.6. กระดาษการ์ดแข็ง
- 1.7. สติกเกอร์ PVC ใส
- 1.8. ปากกา ดินสอ
- 1.9. เทปใส
- 1.10. เทปกาว
- 1.11. กาวสองหน้า
- 1.12. กาวลาเท็กซ์
- 1.13. ฟิวเจอร์บอร์ด
- 1.14. ไม้บรรทัด

2. เครื่องมือ

- 1.1. โปรแกรม Word
- 1.2. โปรแกรม Power Point

6. รายละเอียดขั้นตอนการทำสื่อการสอน

6.1 สื่อการสอน " สื่อสไลด์ "


1. อุปกรณ์


- 1.1 กระดาษโปสเตอร์แข็ง สำหรับตัวซัก ขนาด กว้าง 12 เซนติเมตร ยาว 52 เซนติเมตร
- 1.2 กระดาษโปสเตอร์แข็ง สำหรับคั่น ขนาด กว้าง 3 เซนติเมตร ยาว 21 เซนติเมตร
- 1.3 กระดาษโปสเตอร์แข็ง หรือ ซึ้นงานสื่อการสอน ขนาด กว้าง 12.5 เซนติเมตร ยาว 9 เซนติเมตร
- 1.4 ฟิวเจอร์บอร์ด ขนาด A4 หรือ ขนาด กว้าง 21 เซนติเมตร ยาว 29.7 เซนติเมตร
- 1.5 กาว
- 1.6 กรรไกร
- 1.7 คัตเตอร์
- 1.8 ไม้บรรทัด



2. ขั้นตอนการทำ

- 1.1 นำกระดาษโปสเตอร์ที่เป็นตัวซึกพลิกกลับด้าน ใช้ไม้บรรทัดวัดจากส่วนหัวลงมา 9 เซนติเมตร แล้วขีดเส้นกำกับไว้
- 1.2 ใช้ไม้บรรทัดวัดขนาดจากเส้นที่กำกับในขั้นตอนที่ 1 แล้ววัดลงมา 2 เซนติเมตร แล้วขีดเส้นกำกับไว้ วัดลงมาเรื่อย ๆ จนครบตามจำนวนชิ้นงานที่เตรียมไว้
- 1.3 พับตัวซึกที่วัดขนาดไว้ตามขั้นตอนที่ 2 ทีละชั้นให้เกิดรอยพับ โดยให้เหลือชั้นบนสุดไว้
- 1.4 พลิกกระดาษกลับมาอีกด้านแล้วพับกระดาษจากรอยที่พับไว้ในขั้นตอนที่ 3 กลับมาตามรูปแล้วใช้ไม้บรรทัดรีดให้ชัดเจน
- 1.5 นำชิ้นงานมาติดกับตัวซึก โดยให้อยู่กึ่งกลางของตัวซึก เช็คว่าติดชิ้นงานเรียบร้อย และกาวแห้งก็เตรียมประกอบเข้ากับฟิวเจอร์บอร์ด
- 1.6 นำตัวซึกมาวางไว้บนฟิวเจอร์บอร์ดโดยกำหนดให้อยู่กึ่งกลางของฟิวเจอร์บอร์ดพอดี





- 1.7 นำตัวคั่นมาคั่นระหว่างตัวซึกฝั่งที่ติดชิ้นงานกับส่วนที่เหลือไว้ตั้ง โดยกำหนดหัวตัวคั่นวางในระนาบเดียวกันกับชั้นสุดท้ายของชิ้นงาน
- 1.8 ทากาวตัวคั่นด้านข้างที่โผล่ออกมาจากตัวซึกทั้งสองข้าง
- 1.9 ติดกาวในส่วนยึดติดด้านใน รอจนกว่ากาวจะแห้งติดบทเรียนที่เราต้องการสอนนักเรียนตกแต่งให้สวยงาม

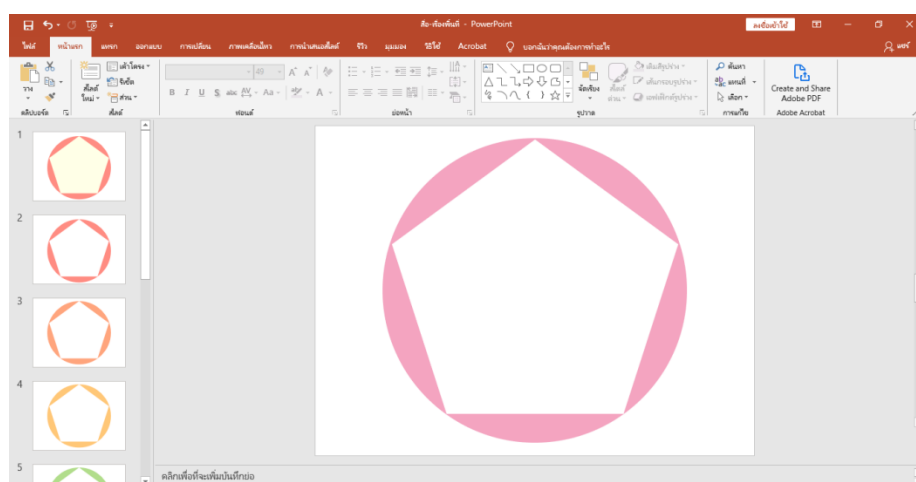
6.2 ลูกบอล

1. อุปกรณ์

- 1.1 โปรแกรม Power Point
- 1.2 กระดาษการ์ดแข็ง
- 1.3 สติกเกอร์เคลือบใส
- 1.4 กรรไกร
- 1.5 กาวสองหน้า

2. วิธีการทำ

- 2.1 ออกแบบลูกบอลด้วยโปรแกรม Power Point โดยกำหนดวงกลมตามขนาดที่เราต้องการ
- 2.2 กำหนดรูปหกเหลี่ยมที่กลางวงกลม
- 2.3 ใส่เนื้อหาที่เราต้องการ
- 2.4 ปรินต์ออกมา ตัดตามรูปวงกลม
- 2.5 พับตามเหลี่ยม ทั้ง 6 ด้าน ติดกาวตรงขอบ แล้วนำมาประกอบกัน



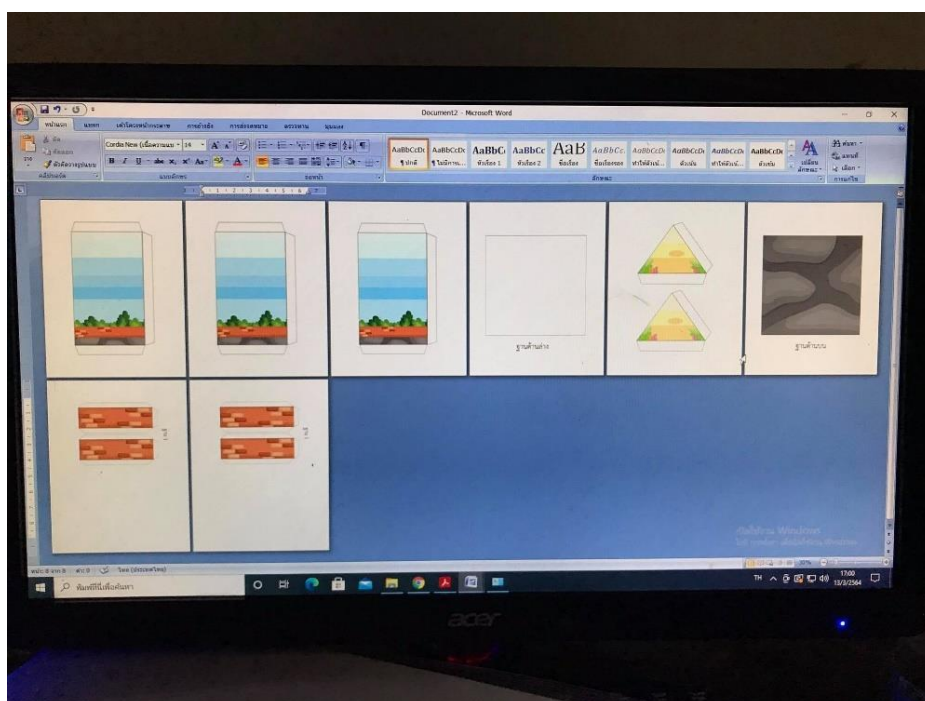
6.3 ศิลปะพเลิน

1. อูกรณ์

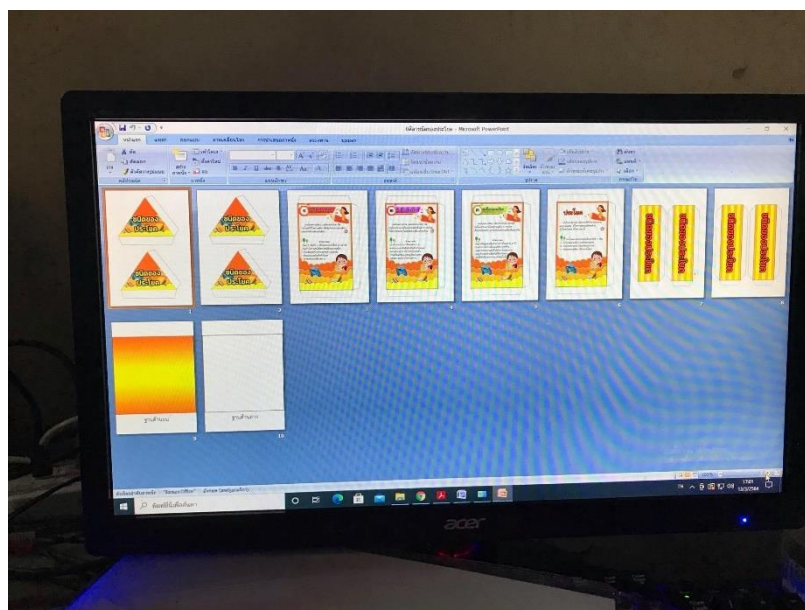
- 1.1 โปรแกรม Word
- 1.2 กระดาษการ์ดแข็ง
- 1.3 สติกเกอร์เคลือบใส
- 1.4 กรรไกร
- 1.5 กาวสองหน้า

2. วิธีทำ

- 2.1 ออกแบบหลักศิลา ด้วยโปรแกรม Word



2.2 ใส่เนื้อหาที่เราต้องการลงไป



2.3 ปรี้นออกมาแล้วตัดตามแบบ



2.4 ตัดกาวสองหน้าแล้วนำมาประกอบกัน

บทที่ 3

สรุปผลการดำเนินโครงการ/การปฏิบัติงาน

1. สรุปผลโครงการ/การปฏิบัติงาน

สื่อการเรียนการสอน นับเป็นองค์ประกอบที่สำคัญมากประการหนึ่งในกระบวนการเรียนการสอน สื่อการเรียนการสอนได้รับการพัฒนาอย่างต่อเนื่อง สอดคล้องกับการพัฒนาทางด้านเทคโนโลยีด้านต่าง ๆ ปัจจุบันสื่อ มีหลายประเภท หลายรูปแบบ ให้ผู้สอนได้พิจารณาเลือกใช้ตามความเหมาะสมของสื่อแต่ละประเภทที่มี ผู้จัดทำโครงการเร่งเห็นว่าโรงเรียนบ้านหนองเต่า มีสื่อการเรียนการสอนที่ยังไม่เพียงพอกับการจัดการเรียนการสอน จึงจัดโครงการผลิตสื่อการเรียนรู้อื่นนำไปใช้ประโยชน์ในการจัดกิจกรรมการเรียนการสอน เพื่อให้เกิดทักษะ ความเข้าใจ และแรงจูงใจในการเรียนของผู้เรียน

ผลการผลิตสื่อการเรียนการสอน มีทั้งหมด 3 แบบ

- 1.1 สื่อการสอน " สื่อสไลด์ "
- 1.2 ลูกบอลहरษา
- 1.3 ศิลปะพาเพลิน

ผลการผลิตสื่อการเรียนการสอน


1.1 สื่อการสอน " สื่อสไลด์ "

การออกแบบมี 10 เนื้อหา

1. คำนำ
2. คำสรรพนาม
3. มาตรา แม่ กก
4. มาตรา แม่ กง
5. มาตรา แม่ กด
6. มาตรา แม่ กน
7. มาตรา แม่ กบ
8. มาตรา แม่ กม
9. มาตรา แม่ เกย

10. มาตรา แม่เอาจ

11. คำสุภาพ











1.1 ลูกบอลกระดาษ

การออกแบบมีทั้งหมด 2 เนื้อหา

1. ลูกบอลสุภาพชาติ

2. ลูกบอลตัวการ์ตูน



1.2 ศิลปะพาเพลิน

การออกแบบมีทั้งหมด 4เนื้อหา

1. ศิลปะตัวอักษร
2. ศิลปะไตรยางค์
3. ศิลปะภาษาถิ่น
4. ศิลปะการเขียน







2 ประโยชน์ที่ได้รับจากการปฏิบัติสหกิจศึกษา

- 2.1 ได้เรียนรู้บทบาทหน้าที่ของคุณครูมากขึ้น
- 2.2 ได้ฝึกการพัฒนาตนเองให้มีความอดทน มีความตรงต่อเวลา และมีความรับผิดชอบต่อนหน้าที่ที่ตนเองได้รับมอบหมายมากยิ่งขึ้น
- 2.3 ได้พัฒนาศักยภาพของตนเองในด้านการพูด ด้านการนำเสนองาน และด้านการติดต่อสื่อสาร
- 2.4 ได้เรียนรู้การปรับตัวเข้ากับบุคคลที่มีหลากหลายรูปแบบ และได้เรียนรู้ถึงการวางตัวในการทำงานร่วมกับบุคคลอื่นๆ
- 2.5 ได้เรียนรู้ถึงลักษณะงานและการแก้ไขปัญหาของงาน
- 2.6 ได้ฝึกปฏิบัติงานในสถานที่จริง หน่วยงานจริง และสามารถนำความรู้ที่ได้ไปประยุกต์ใช้ในอนาคตได้

3 ปัญหาและข้อเสนอแนะ

- 3.1 การออกแบบสื่อการสอน มีรูปแบบไม่หลากหลายพอ
- 3.2 งบประมาณที่จำกัดในการซื้ออุปกรณ์ ทำให้ผลิตสื่อได้น้อย

บรรณานุกรม

โรงเรียนบ้านหนองเต่า./ (2563).//ข้อมูลพื้นฐานโรงเรียนบ้านหนองเต่า.//แผนปฏิบัติการประจำปี
การศึกษา2563,/(1),/8-16

ภาคผนวก



ภาพการสอน ป.4



ภาพการสอน ป.5



ภาพการสอน ม.1



ภาพปฏิบัติงานที่ห้องธุรการ



ภาพกิจกรรมหน้าเสาธง



ภาพตักอาหารกลางวัน



ภาพดูแลนักเรียนทำความสะอาด



ภาพร่วมกิจกรรมเข้าค่ายลูกเสือสำรอง







ภาพกิจกรรมเข้าค่ายลูกเสือสามัญและสามัญรุ่นใหญ่



ภาพทำอาหารกลางวัน





ภาพแจกใบฎีกาผ้าป่า



ภาพกิจกรรมวันมาฆบูชา





ภาพร่วมกิจกรรมทัศนศึกษา







ภาพบรรยากาศในการจัดการเรียนการสอน





ภาพพิธีมอบโครงการผลิตสื่อการสอนเพื่อการศึกษา