

บทที่ 3

โครงการที่ได้รับมอบหมาย

ชื่อโครงการ

การแก้ไขรายการบรรณานุกรมสิ่งพิมพ์ต่อเนื่องประเภทวารสารวิชาการในระบบห้องสมุดอัตโนมัติ ALIST

สถานที่ดำเนินงาน

แผนกงานห้องสมุด ชั้น 2 สำนักวิทยบริการและเทคโนโลยีสารสนเทศ มหาวิทยาลัยเทคโนโลยีราชมงคลอีสาน

ระยะเวลาดำเนินการ

18 ธันวาคม 2566 ถึง 5 เมษายน 2567

หลักการและเหตุผล

แผนกงานห้องสมุดได้สำรวจทรัพยากรสารสนเทศเป็นประจำ ทำให้พบปัญหาของรายการบรรณานุกรมสิ่งพิมพ์ต่อเนื่องประเภทวารสารวิชาการ มีข้อมูลไม่ตรงกับตัวเล่ม และไม่ปัจจุบัน มีผลทำให้ผู้ใช้บริการค้นหาวารสารวิชาการ บทความวารสาร ไม่ตรงกับความต้องการ แผนกงานห้องสมุดจึงได้จัดโครงการให้นักศึกษามาช่วยแก้ไขรายการบรรณานุกรมสิ่งพิมพ์ต่อเนื่องประเภทวารสารวิชาการ ในระบบห้องสมุดอัตโนมัติ ALIST ให้ข้อมูลรายการบรรณานุกรมวารสารวิชาการ บทความวารสาร ตรงกับตัวเล่ม และเป็นปัจจุบัน เพื่อให้ผู้ใช้บริการค้นหาวารสารวิชาการ บทความวารสาร ได้ตรงกับความต้องการ

ดังนั้น แผนกงานห้องสมุดได้เล็งเห็นความสำคัญดังกล่าว จึงจัดทำโครงการ “แก้ไขรายการบรรณานุกรมสิ่งพิมพ์ต่อเนื่องประเภทวารสารวิชาการ ในระบบห้องสมุดอัตโนมัติ ALIST” นี้ขึ้น

วัตถุประสงค์

1. เพื่อให้ข้อมูลรายการบรรณานุกรมวารสารวิชาการ บทความวารสาร ถูกต้องตรงกับตัวเล่ม
2. เพื่อให้ผู้ใช้บริการค้นหาวารสารวิชาการ บทความวารสาร ได้ตรงกับความต้องการ

วิธีการดำเนินงาน

1. แก้ไขรายการบรรณานุกรมสิ่งพิมพ์ต่อเนื่องประเภทวารสารวิชาการในระบบห้องสมุดอัตโนมัติ ALIST
2. พิมพ์สันและติดสันเลขเรียกสิ่งพิมพ์ต่อเนื่องประเภทวารสารวิชาการ
3. ตรวจสอบความถูกต้อง
4. ตรวจสอบรายการบรรณานุกรมบทความที่มีในสิ่งพิมพ์ต่อเนื่องประเภทวารสารวิชาการ

ประโยชน์ที่สถานประกอบการได้รับ

1. ได้รายการบรรณานุกรมวารสารวิชาการ บทความวารสาร เลขประจำวารสาร ถูกต้องตรงกับตัวเล่ม
2. ผู้ใช้บริการค้นหาวารสารวิชาการ บทความวารสาร ได้ตรงกับความต้องการ

แผนการดำเนินงาน

กิจกรรมดำเนินงาน	พ.ศ. 2566				พ.ศ. 2567															
	ธันวาคม				มกราคม				กุมภาพันธ์				มีนาคม				เมษายน			
	1	2	3	4	1	2	3	4	1	2	3	4	1	2	3	4	1	2	3	4
ประชุมวางแผน	←→																			
ศึกษาปัญหาจาก แผนงานห้องสมุด	←→																			
แก้ไขรายการ บรรณานุกรม สิ่งพิมพ์ต่อเนื่อง ประเภท วารสารวิชาการใน ระบบห้องสมุด อัตโนมัติ ALIST		←→																		
พิมพ์สันและติดสัน เลขเรียก สิ่งพิมพ์ต่อเนื่อง ประเภท วารสารวิชาการ						←→														
ตรวจสอบความถูกต้อง										←→										
ตรวจสอบรายการ บรรณานุกรม บทความที่มีใน สิ่งพิมพ์ต่อเนื่อง ประเภท วารสารวิชาการ											←→									
สรุปผลการ ดำเนินงาน														←→						
ประเมินผลการ ดำเนินงานโดย เจ้าหน้าที่															←→					
ปรับปรุงตามผล การประเมิน																		←→		

ตารางที่ 3-1 แผนการดำเนินงาน

สรุปผลการดำเนินงาน

จากการตรวจสอบการแก้ไขรายการบรรณานุกรมสิ่งพิมพ์ต่อเนื่องประเภทวารสารวิชาการในระบบห้องสมุดอัตโนมัติ ALIST ซึ่งจะกำหนดขอบเขตไว้ 3 เรื่อง ได้แก่

1. รูปแบบการลงรายการ ได้แก่ การใช้Tag ตัวบ่งชี้ รหัสเขตข้อมูลย่อย และเครื่องหมายวรรคตอน

2. เนื้อหาที่ลงรายการ ได้แก่ เนื้อหาไม่ถูกต้อง หรือไม่ครบถ้วน

3. ความผิดพลาดของข้อมูล ได้แก่ ความผิดพลาดที่เกิดจากผู้ลงรายการ

ปัญหาที่พบจากการตรวจสอบ การแก้ไขรายการบรรณานุกรมสิ่งพิมพ์ต่อเนื่องประเภทวารสารวิชาการในระบบห้องสมุดอัตโนมัติ ALIS มีดังนี้

1. หมายเลข ISSN ซ้ำกับหมายเลขบรรณานุกรม (Bib) อื่น

2. การลงรหัสไม่ถูกต้องในเขตข้อมูล 008

3. การลงรายการในแต่ละ Tag ไม่ครบถ้วน

4. ไม่มีข้อมูลรายการหนังสือใน Tag 300 และ Tag 856

5. ข้อมูลในระบบไม่ตรงกับตัวเลขวารสาร

6. ข้อมูลเก่าเกินไป ไม่มีการอัปเดตเป็นเวลานาน

7. รายการบรรณานุกรมซ้ำ

8. จำนวนในระบบกับตัวเลข ไม่เท่ากัน

9. วารสารบางเล่มไม่มีข้อมูลบาร์โค้ด

10. เลขประจำวารสารในระบบไม่ตรงกับตัวเลข


ปัญหาดังกล่าวที่ได้พบนี้ ได้ดำเนินการแก้ไขรายการบรรณานุกรมให้ถูกต้องตามหลักเกณฑ์

การลงรายการเรียบร้อยแล้ว

ขั้นตอนการดำเนินงาน

1. สำรวจทรัพยากรสิ่งพิมพ์ต่อเนื่องประเภทวารสาร

จากการสำรวจพบว่า วารสารบนชั้นและวารสารในระบบ บางชื่อเรื่องเลขประจำเล่มไม่ตรงกับตัวเล่มที่อยู่บนชั้น หรือบางชื่อเรื่องมีรายการซ้ำกัน ดังภาพ

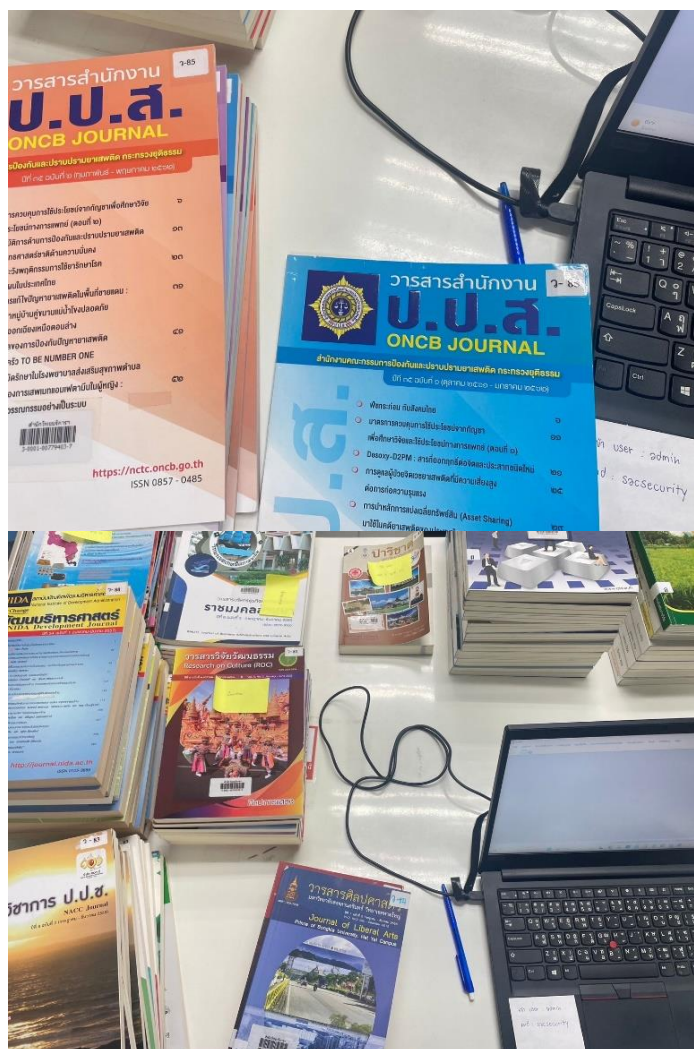


ภาพที่ 3-1 วารสารบนชั้น

2. เตรียมการแก้ไขบรรณานุกรมสิ่งพิมพ์ต่อเนื่องประเภทวารสาร


เป็นการแก้ไขบรรณานุกรมให้ถูกต้อง เพื่อให้ผู้ใช้บริการสามารถค้นหาทรัพยากรได้อย่างสะดวก และรวดเร็ว นอกจากนี้ยังทำให้การทำงานของเจ้าหน้าที่ห้องสมุดทำได้อย่างรวดเร็ว และสะดวกมากยิ่งขึ้น โดยมีวิธีการดังนี้

2.1 วิธีการแก้ไขบรรณานุกรมสิ่งพิมพ์ต่อเนื่องประเภทวารสาร โดยการเลือกวารสารที่จะแก้ไข ดังภาพ



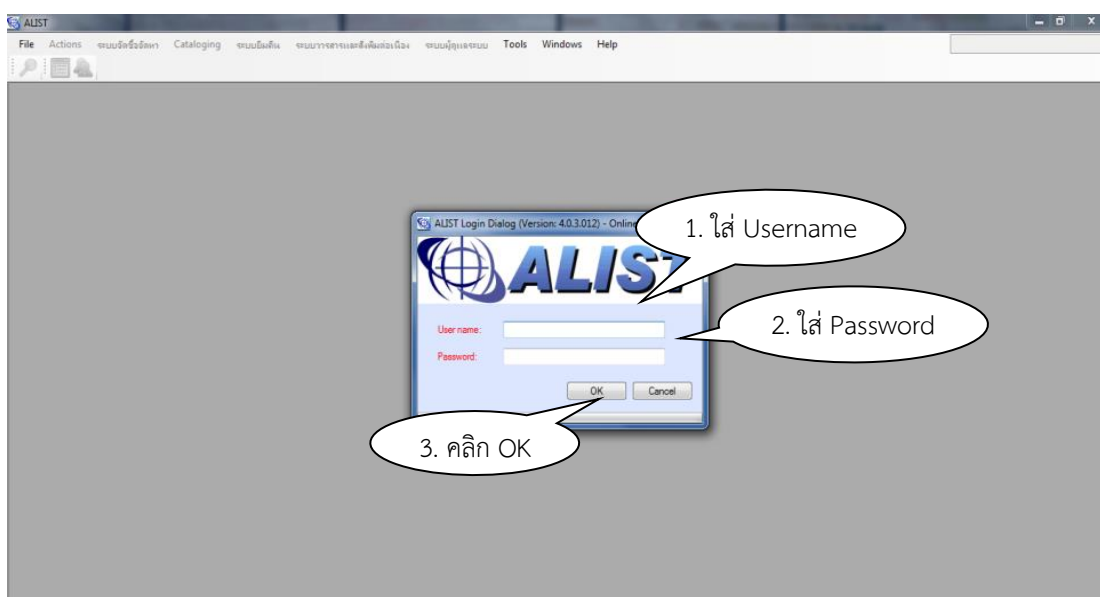
ภาพที่ 3-2 วารสารที่จะแก้ไข

2.2 เปิดโปรแกรมห้องสมุดอัตโนมัติ ALIST จากหน้าจอ Desktop ดังภาพ





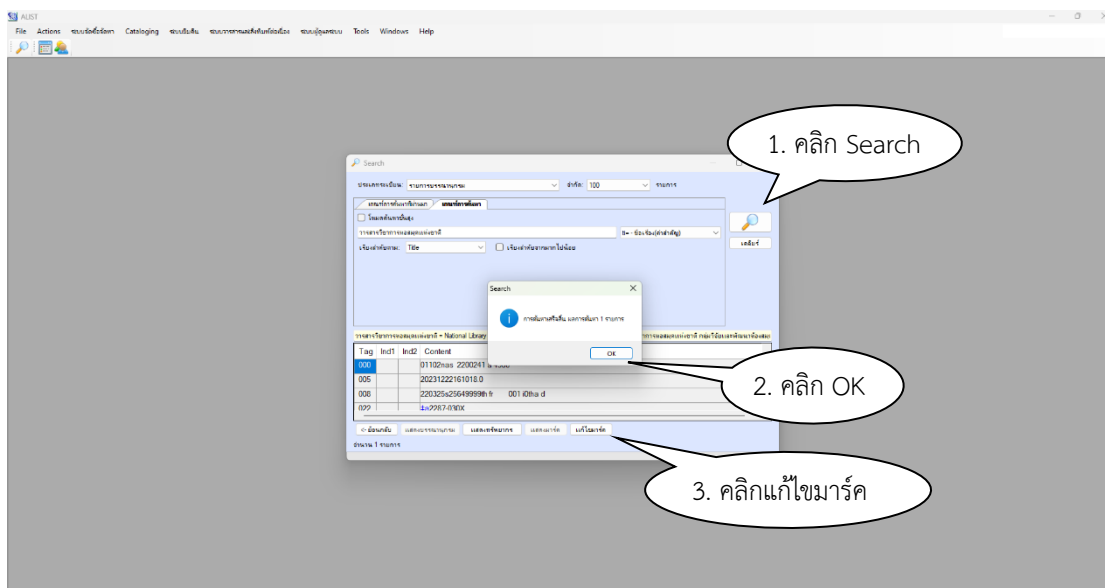
ภาพที่ 3-3 แสดงหน้าจอการเปิดโปรแกรมห้องสมุดอัตโนมัติ ALIST เพื่อเข้าใช้งาน

2.3 ปรากฏหน้าจอ Login ให้ใส่ User name และ Password ให้ถูกต้องจากนั้นคลิกปุ่ม OK จะเข้าสู่ระบบโดยอัตโนมัติ ดังภาพ



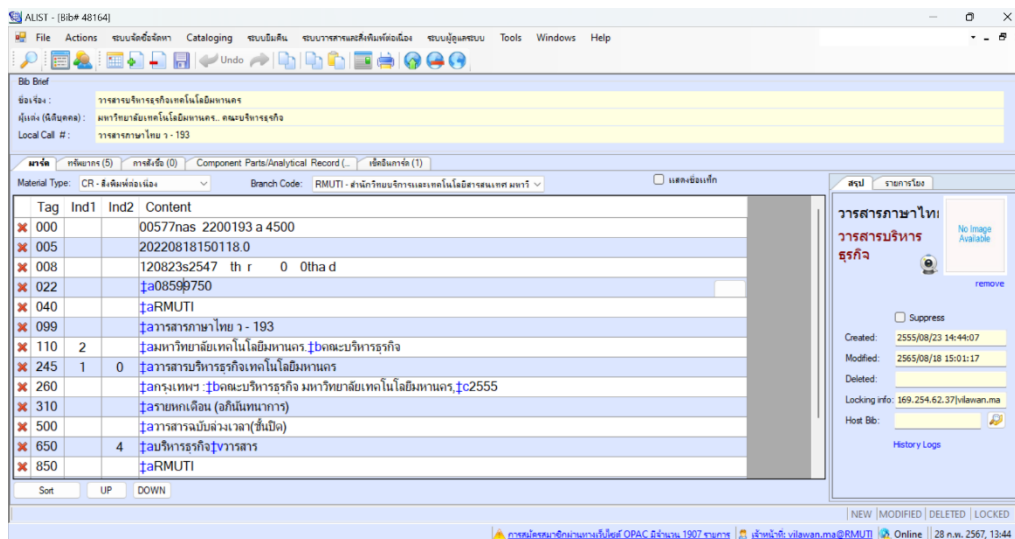
ภาพที่ 3-4 แสดงหน้าจอการ login เข้าสู่ระบบ

2.4 คลิก  เพื่อค้นหา (Search) ใส่ชื่อวารสารหรือนิตยสาร แล้วคลิก  ซึ่งโปรแกรมจะแจ้งว่ามีชื่อเรื่องที่ต้องการค้นหาอยู่ในฐานข้อมูลก็รายการ แล้วคลิกที่ OK จากนั้นคลิกเลือกชื่อวารสารหรือนิตยสารที่ต้องการ แล้วคลิกที่แก้ไขมาร์ค (Edit Mace) ดังภาพ



ภาพที่ 3-5 แสดงหน้าจอค้นหาวารสารหรือนิตยสาร

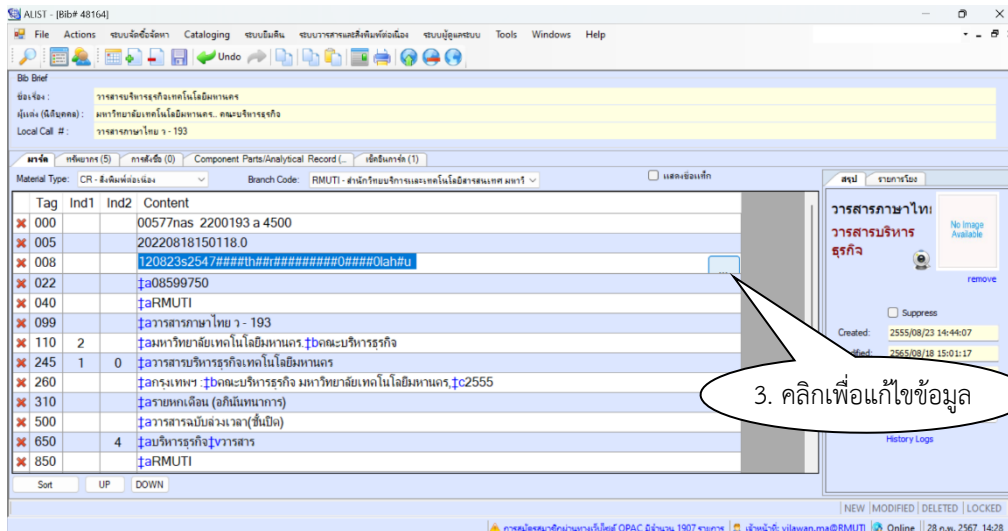
2.5 เข้าถึงหน้าบรรณานุกรม (Bib.) ที่ต้องการจะแก้ไข ดังภาพ



ภาพที่ 3-6 แสดงหน้าจอบรรณานุกรมที่ต้องการแก้ไข

Tag ที่ต้องแก้ไข มีดังนี้

2.5.1 คลิก [...] หลัง Tag 008 เพื่อทำการแก้ไขข้อมูล ดังภาพ



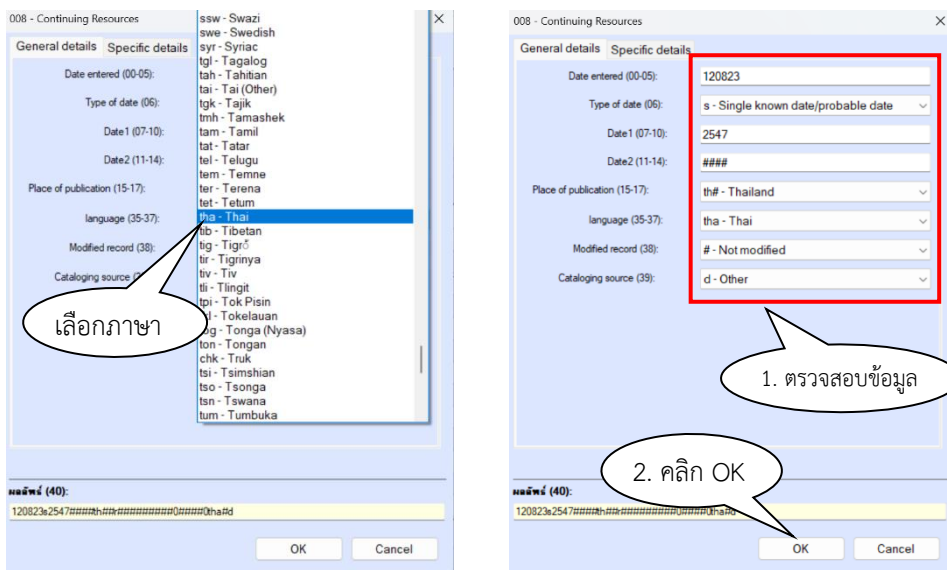
ภาพที่ 3-7 แสดงหน้าจอ Tag 008

2.5.2 แก้ไขข้อมูล Tag 008

(1) General details

- Language ตำแหน่ง 35-37 เลือกภาษา

แก้ไขข้อมูลและตรวจสอบข้อมูล จากนั้นคลิก OK เพื่อบันทึกข้อมูล ดังภาพ



ภาพที่ 3-8 แสดงหน้าจอ General details และแก้ไขข้อมูลใน Tag 008

(2) Specific details

- Frequency ตำแหน่งที่ 10 กำหนดการออกของวารสาร
เลือกกำหนดการออกวารสารของเล่มนั้น ๆ โดยดูจากตัวเล่ม ดังภาพ

008 - Continuing Resources

General details Specific details

Frequency (18): # - No determinable frequency

Regularity (19):

Undefined (20):

Type of cont. resource (21):

Form of original item (22):

Form of item (23):

Nature of entire work (24):

Nature of content (25-27):

Government publication (28):

Conference publication (29):

Undefined (30-32):

Original alphabet (33): # - No alphabet or script given/Nc

Entry convention (34): 0 - Successive

หมายเลข (40): 120823

เลือกกำหนดการออกวารสาร

OK Cancel

ภาพที่ 3-9 แสดงหน้าจอ Specific details ช่อง Frequency ตำแหน่งที่ 10

- Regularity ตำแหน่งที่ 19 เลือก Regular ดังภาพ

008 - Continuing Resources

General details Specific details

Frequency (18): # - No determinable frequency

Regularity (19): r - Regular

Undefined (20):

Type of cont. resource (21):

Form of original item (22):

Form of item (23):

Nature of entire work (24):

Nature of content (25-27):

Government publication (28):

Conference publication (29): 0 - Not a conference publication

Undefined (30-32): ###

Original alphabet (33): # - No alphabet or script given/Nc

Entry convention (34): 0 - Successive entry

หมายเลข (40): 120823:2547#####0haAd

เลือก Regular

OK Cancel

ภาพที่ 3-10 แสดงหน้าจอ Specific details ช่อง Regularity ตำแหน่งที่ 19

- Original alphabet ตำแหน่งที่ 33 เลือก Thai ดังภาพ

008 - Continuing Resources

General details Specific details

Frequency (18): f - Semiannual

Regularity (19): r - Regular

Undefined (20): #

Type of cont. resource (21):

Form of original item (22):

Form of item (23):

Nature of entire work (24):

Nature of content (25-27):

Government publication (28):

Conference publication (29):

Undefined (30-32):

Original alphabet (33): i - Thai

Entry convention (34): Successive entry

หมายเลข (40): 120823a2547#####h#####0###0ha#d

OK Cancel

เลือก Thai

ภาพที่ 3-11 Original alphabet ตำแหน่งที่ 33

(3) แก้ไขข้อมูลและตรวจสอบข้อมูล จากนั้นคลิก OK เพื่อบันทึกข้อมูล ดังภาพ

008 - Continuing Resources

General details Specific details

Frequency (18): f - Semiannual

Regularity (19): r - Regular

Undefined (20): #

Type of cont. resource (21): # - None of the following

Form of original item (22): # - None of the following

Form of item (23): # - None of the following

Nature of entire work (24): # - No specified

Nature of content (25-27): ###

Government publication (28): # - Not a government publication

Conference publication (29): 0 - Not a conference publication

Undefined (30-32): ###

Original alphabet (33): i - Thai

Entry convention (34): 0 - Successive entry

หมายเลข (40): 120823a2547#####h#####0###0ha#d

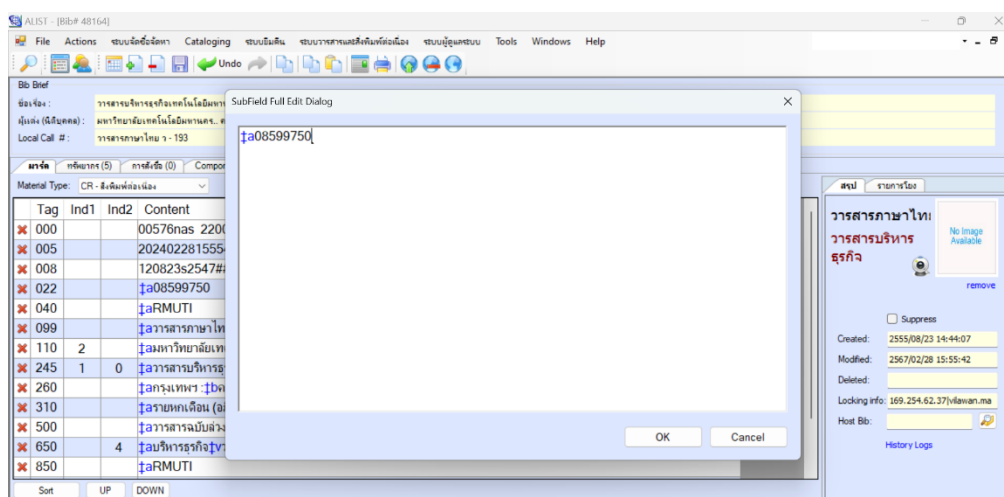
OK Cancel

1. ตรวจสอบข้อมูล

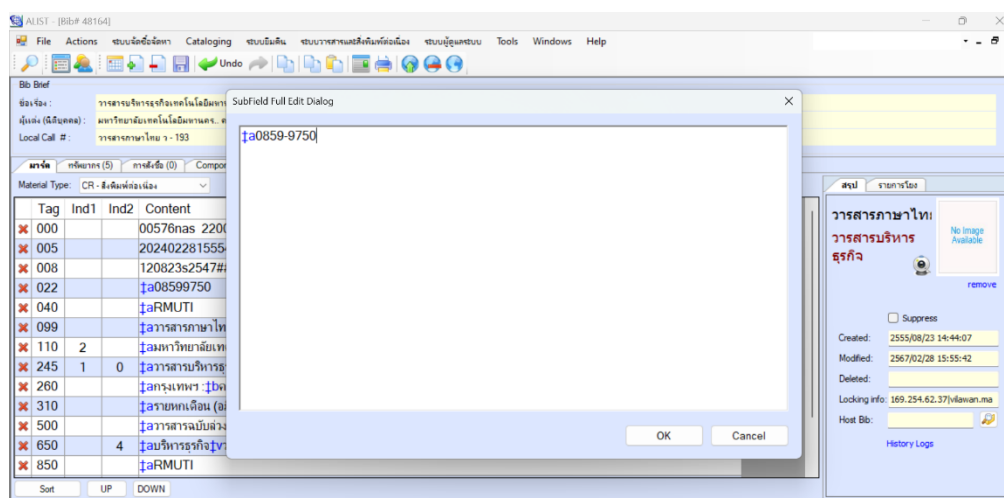
2. คลิก OK

ภาพที่ 3-12 แสดงหน้าจอแก้ไขและตรวจสอบข้อมูล จากนั้นบันทึกข้อมูล

2.3.3 Tag 022 เลขมาตรฐานสากลประจำวารสาร (ISSN) ดังภาพ

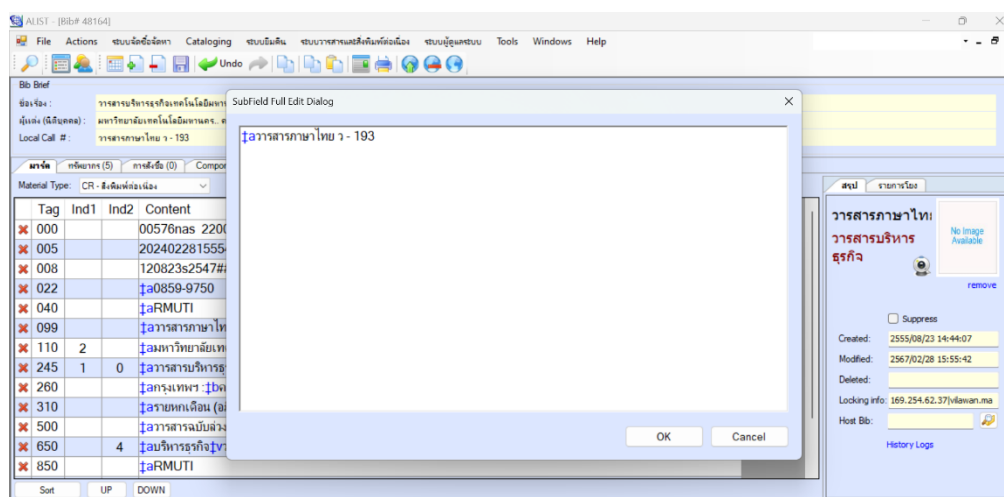


ภาพที่ 3-13 แสดงหน้าจอ Tag 022 ก่อนการแก้ไข

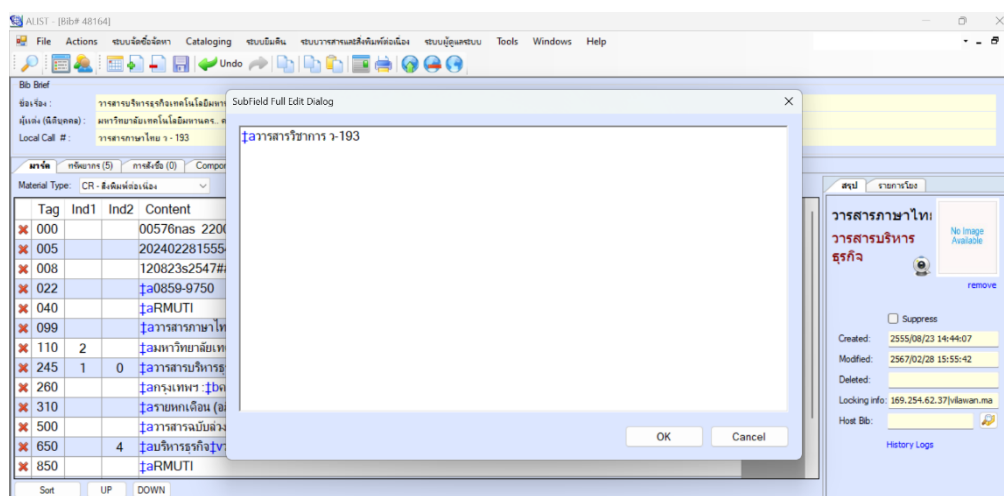


ภาพที่ 3-14 แสดงหน้าจอ Tag 022 ที่แก้ไขแล้ว

2.3.4 Tag 099 แก้ไขเป็น วารสารวิชาการ ตามด้วย เลขประจำวารสาร ดังภาพ

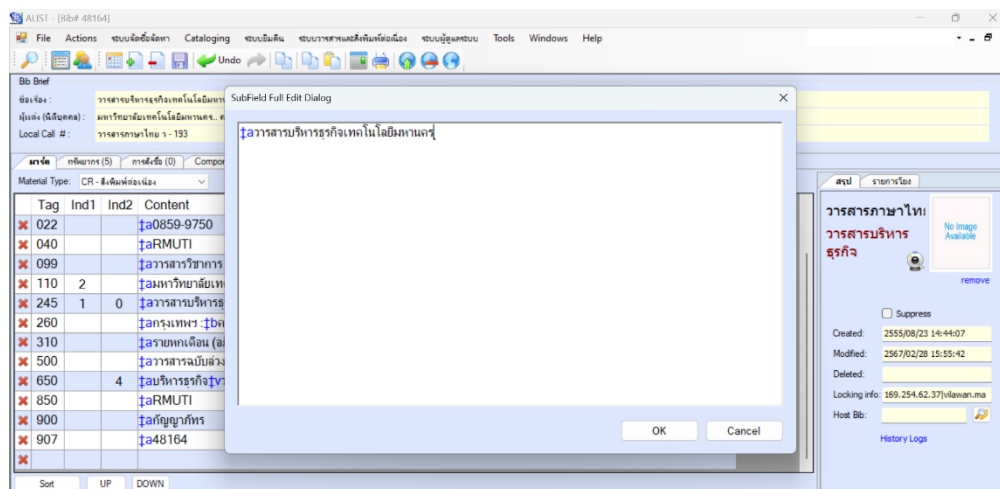


ภาพที่ 3-15 แสดงหน้าจอ Tag 099 ก่อนการแก้ไข

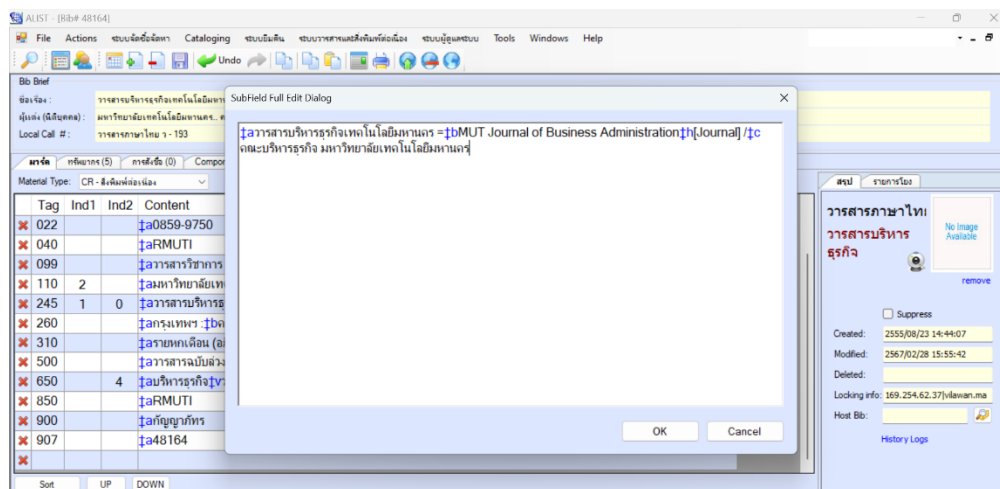


ภาพที่ 3-16 แสดงหน้าจอ Tag 099 ที่แก้ไขแล้ว

- 2.3.5 Tag 245 ชื่อเรื่องหลัก จากภาพ รายการที่เพิ่มเติม (1) ชื่อเรื่องที่แตกต่าง
 (2) ชื่อผู้รับผิดชอบ (3) หน่วยงานกำหนดขึ้นเอง ดังภาพ



ภาพที่ 3-17 แสดงหน้าจอ Tag 245 ก่อนการแก้ไข



ภาพที่ 3-18 แสดงหน้าจอ Tag 245 ที่แก้ไขแล้ว

2.3.6 ทำรายการเพิ่ม Tag 246 ชื่อเรื่องภาษาต่างประเทศ ดังภาพ

ALIST - [Bib# 48164]

File Actions ขยายดัชนีค้นหา Cataloging ขยายมีเซ็น ขยายรายการและสื่อกับหัวเรื่อง ขยายข้อมูลระบบ Tools Windows Help

Bib Brief
ชื่อเรื่อง: รายการวิทยานิพนธ์เทคโนโลยีสารสนเทศ - MUT Journal of Business Administration [Journal] / ฉบับภาษาอังกฤษ มหาวิทยาลัยเทคโนโลยีพระจอมเกล้าธนบุรี
ผู้แต่ง (ผู้ตีพิมพ์): มหาวิทยาลัยเทคโนโลยีพระจอมเกล้าธนบุรี
Local Call #: รายการวิทยานิพนธ์ ว-193

Material Type: CR - สิ่งพิมพ์สิ่งพิมพ์ Branch Code: RMUTI - สำนักวิทยบริการและเทคโนโลยีสารสนเทศ มหาวิทยาลัยฯ

Tag	Ind1	Ind2	Content
000			00673nas 2200193 a 4500
005			20240305120916.0
008			120823s2547 th fr 0 i0tha d
022			๖๐859-9750
040			๖๐RMUTI
099			๖๐วารสารวิชาการ ว-193
110	2		๖๐มหาวิทยาลัยเทคโนโลยีพระจอมเกล้าธนบุรี
245	1	0	๖๐วารสารวิทยานิพนธ์เทคโนโลยีสารสนเทศ = ๖๐MUT Journal of Business Administration [Journal] / ๖๐ฉบับภาษาอังกฤษ
260			๖๐กรุงเทพมหานคร : ๖๐ฉบับภาษาอังกฤษ มหาวิทยาลัยเทคโนโลยีพระจอมเกล้าธนบุรี, ๖๐๒๕๕๕
310			๖๐รายชื่อบริษัท (ฉบับพิมพ์)
500			๖๐วารสารฉบับภาษาอังกฤษ (ซีดี)
650		4	๖๐วิทยานิพนธ์ ว-๑๙๓
850			๖๐RMUTI

Sort UP DOWN

วารสารวิชาการ ว
วารสารบริหารธุรกิจ
remove
Created: 2555/08/23 14:44:07
Modified: 2567/03/05 12:09:15
Deleted:
Locking info: 169.254.62.37/lanwan.ma
Host Bib:
History Logs

ภาพที่ 3-19 แสดงหน้าจอ Tag 246 ที่ยังไม่ได้ถูกเพิ่ม

ALIST - [Bib# 48164]

File Actions ขยายดัชนีค้นหา Cataloging ขยายมีเซ็น ขยายรายการและสื่อกับหัวเรื่อง ขยายข้อมูลระบบ Tools Windows Help

Bib Brief
ชื่อเรื่อง: รายการวิทยานิพนธ์เทคโนโลยีสารสนเทศ - MUT Journal of Business Administration [Journal] / ฉบับภาษาอังกฤษ มหาวิทยาลัยเทคโนโลยีพระจอมเกล้าธนบุรี
ผู้แต่ง (ผู้ตีพิมพ์): มหาวิทยาลัยเทคโนโลยีพระจอมเกล้าธนบุรี
Local Call #: รายการวิทยานิพนธ์ ว-193

Material Type: CR - สิ่งพิมพ์สิ่งพิมพ์ Branch Code: RMUTI - สำนักวิทยบริการและเทคโนโลยีสารสนเทศ มหาวิทยาลัยฯ

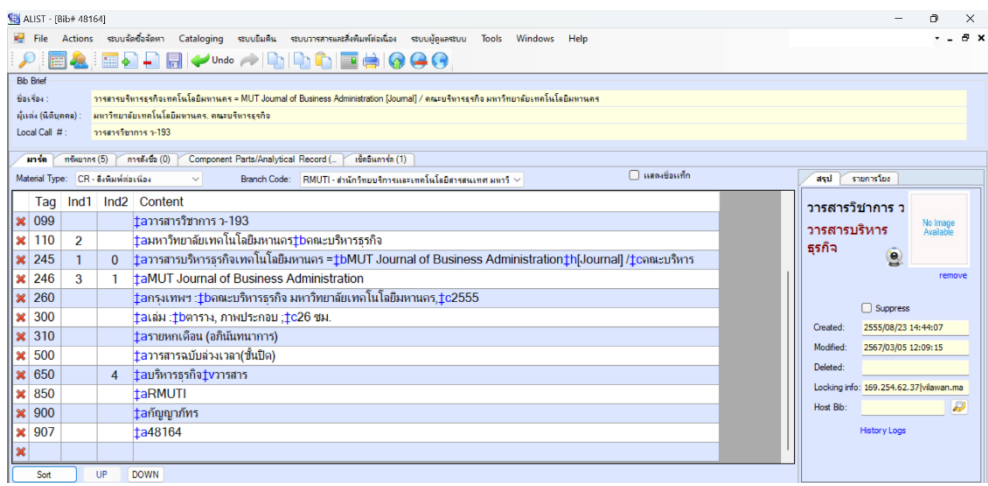
Tag	Ind1	Ind2	Content
000			00673nas 2200193 a 4500
005			20240305120916.0
008			120823s2547 th fr 0 i0tha d
022			๖๐859-9750
040			๖๐RMUTI
099			๖๐วารสารวิชาการ ว-193
110	2		๖๐มหาวิทยาลัยเทคโนโลยีพระจอมเกล้าธนบุรี
245	1	0	๖๐วารสารวิทยานิพนธ์เทคโนโลยีสารสนเทศ = ๖๐MUT Journal of Business Administration [Journal] / ๖๐ฉบับภาษาอังกฤษ
246	3	1	๖๐MUT Journal of Business Administration
260			๖๐กรุงเทพมหานคร : ๖๐ฉบับภาษาอังกฤษ มหาวิทยาลัยเทคโนโลยีพระจอมเกล้าธนบุรี, ๖๐๒๕๕๕
310			๖๐รายชื่อบริษัท (ฉบับพิมพ์)
500			๖๐วารสารฉบับภาษาอังกฤษ (ซีดี)
650		4	๖๐วิทยานิพนธ์ ว-๑๙๓

Sort UP DOWN

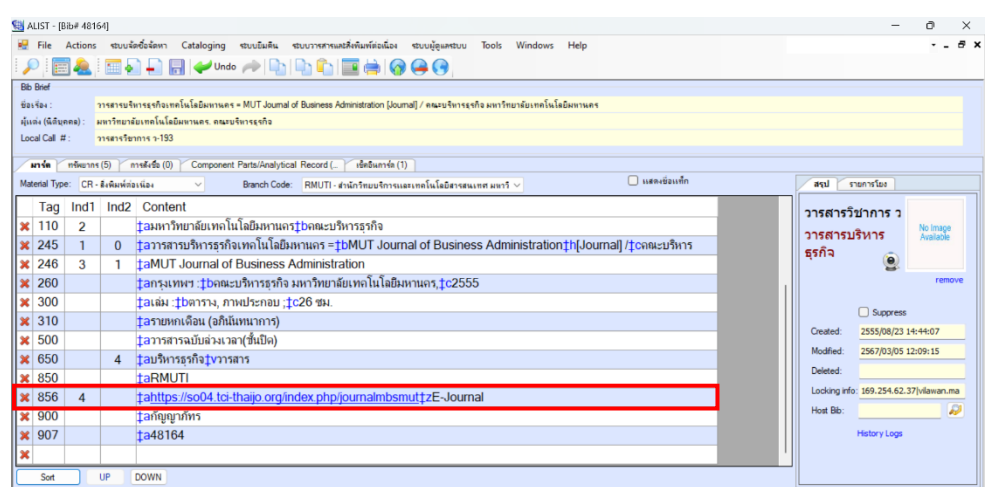
วารสารวิชาการ ว
วารสารบริหารธุรกิจ
remove
Created: 2555/08/23 14:44:07
Modified: 2567/03/05 12:09:15
Deleted:
Locking info: 169.254.62.37/lanwan.ma
Host Bib:
History Logs

ภาพที่ 3-20 แสดงหน้าจอ Tag 246 ที่ถูกเพิ่มแล้ว


2.3.8 ทำรายการเพิ่ม Tag 856 รายการเชื่อมโยง URL ดังภาพ

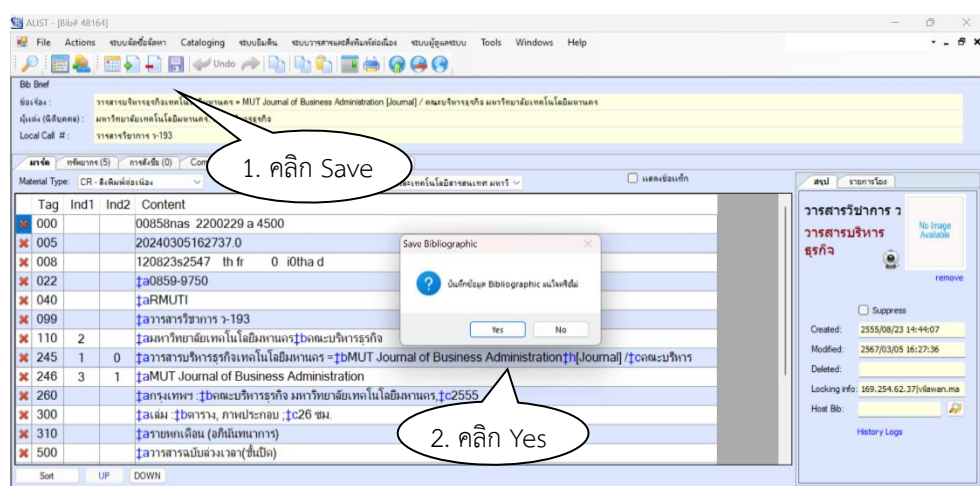


ภาพที่ 3-23 แสดงหน้าจอ Tag 856 ที่ยังไม่ได้ถูกเพิ่ม




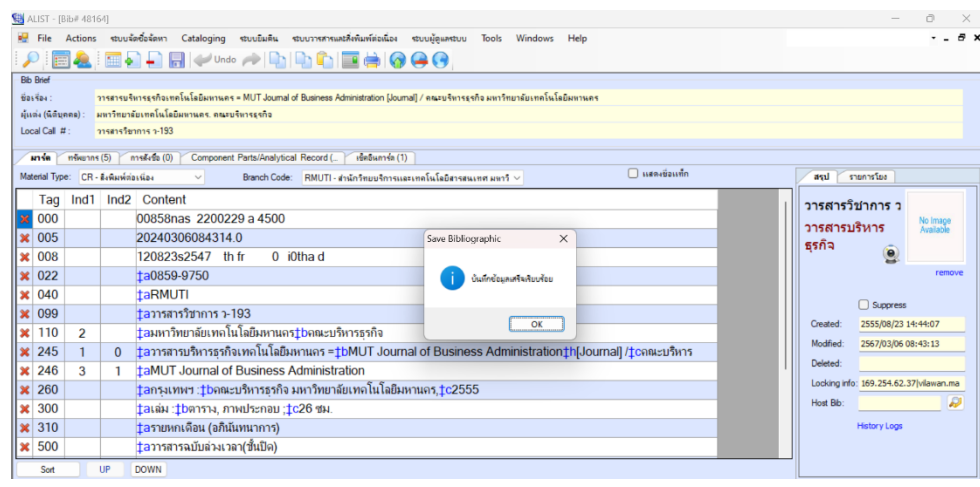
ภาพที่ 3-24 แสดงหน้าจอ Tag 856 ที่ถูกเพิ่มแล้ว

2.3.9 หลังจากแก้ไขบรรณานุกรมถูกต้องครบถ้วนแล้ว ตรวจสอบความถูกต้องแล้วคลิกที่  เพื่อบันทึก แล้วคลิกที่ Yes เพื่อยืนยัน ดังภาพ



ภาพที่ 3-25 แสดงหน้าจอการบันทึกบรรณานุกรม

2.3.10 จากนั้นระบบแจ้งข้อความบันทึกข้อมูลเรียบร้อยแล้ว คลิกที่ OK แล้วคลิก  เพื่อออกจากหน้าต่างนี้ ดังภาพ



ภาพที่ 3-26 แสดงหน้าจอบันทึกข้อมูลเรียบร้อยแล้ว และปิดหน้าต่างข้อมูลบรรณานุกรม

3. พิมพ์เส้นและติดเส้นเลขเรียกสิ่งพิมพ์ต่อเนื่องประเภทวารสารวิชาการ 3.1 เตรียมอุปกรณ์

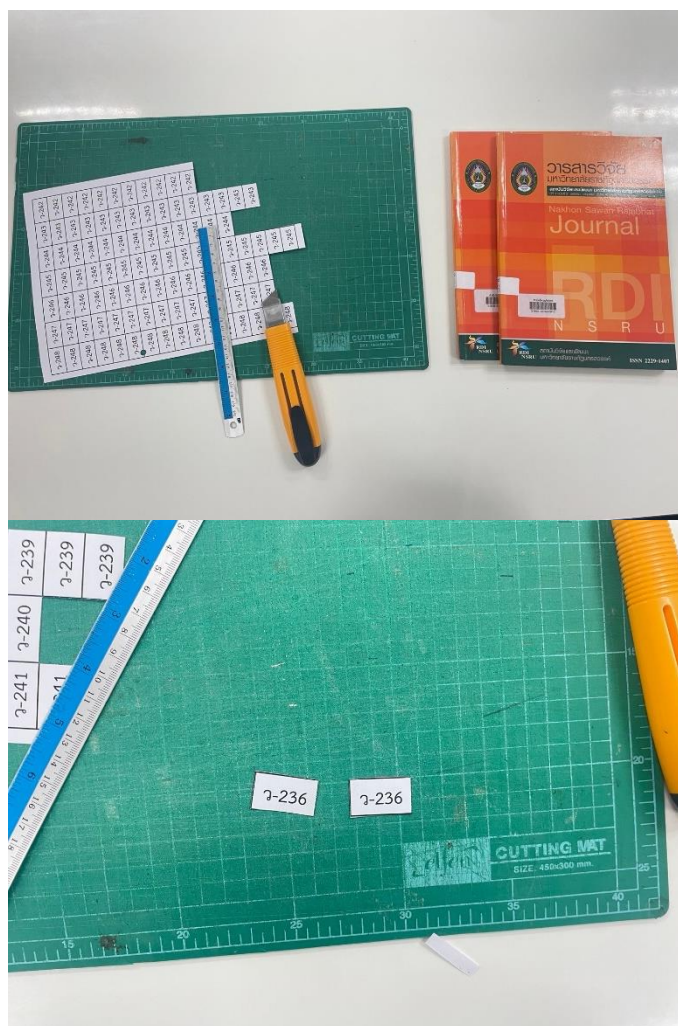
โดยอุปกรณ์ที่ใช้ในการติดเส้นเลขเรียกสิ่งพิมพ์ต่อเนื่อง มีดังนี้

1. คัตเตอร์
2. ไม้บรรทัด
3. แผ่นยางรองตัด
4. เทปใส
5. เลขประจำวารสาร



ภาพที่ 3-27 เตรียมอุปกรณ์ติดเส้นเลขเรียกวารสาร

3.2 ขั้นตอนการติดสันเลขเรียกสิ่งพิมพ์ต่อเนื่องประเภทวารสาร
ขั้นตอนที่ 1 นำเลขวารสารมาตัดตามขนาดที่พิมพ์ไว้แล้ว ตัดตามจำนวนของเล่มวารสาร
ที่จะทำการติดสัน ดังภาพ




ภาพที่ 3-28 เลขวารสารตัดตามขนาดที่พิมพ์ไว้

ขั้นตอนที่ 2 นำเลขวารสารมาติดกับเทปใส ดังภาพ



ภาพที่ 3-29 เลขวารสารมาติดกับเทปใส

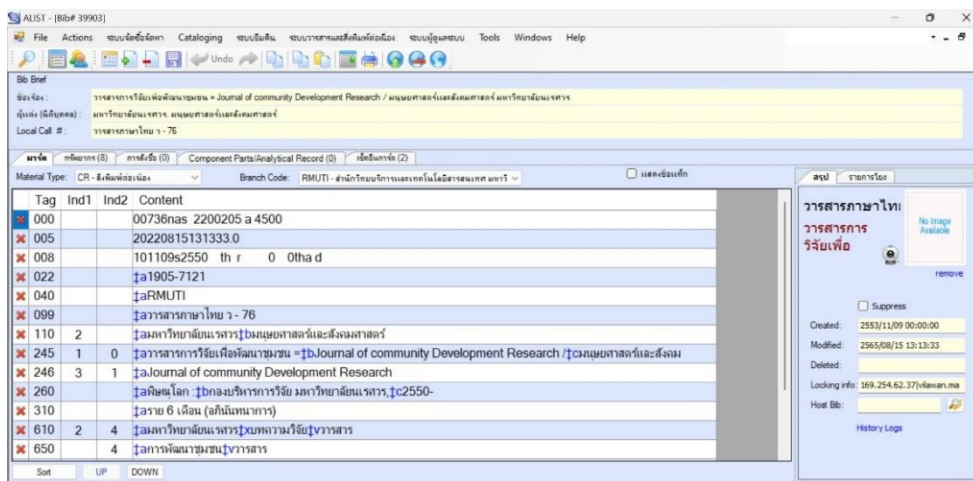
ขั้นตอนที่ 3 นำเลขวารสารที่ติดกับเทปใส ติดกับตัวเล่มวารสารทางขวามือบนสุด
ดังภาพ



ภาพที่ 3-30 เลขวารสารติดกับตัวเล่มวารสาร

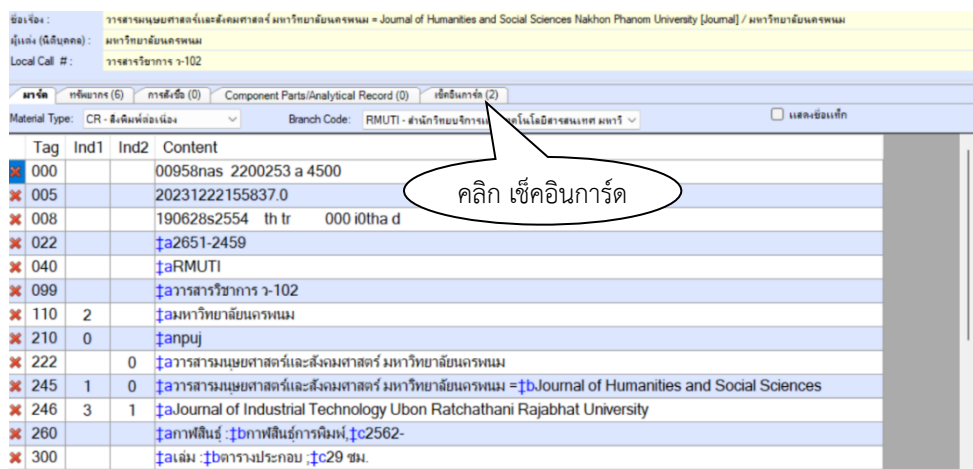
4. ตรวจสอบรายการบรรณานุกรมบทความ

4.1 เข้าสู่ระบบ ALIST และเข้าสู่หน้า MARC เพื่อตรวจสอบบทความ ดังภาพ



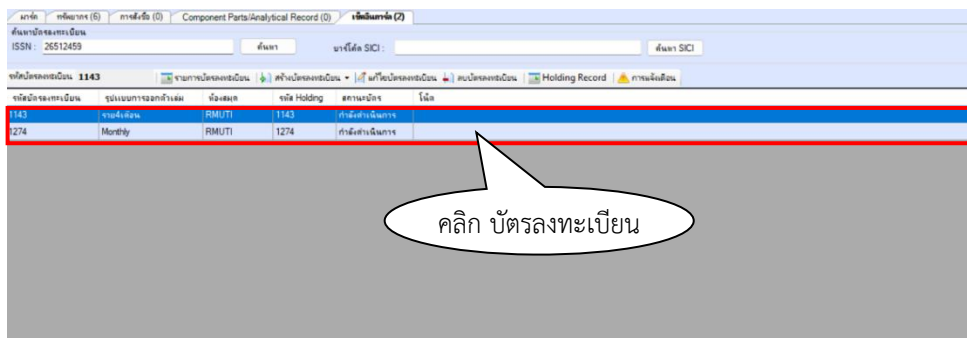
ภาพที่ 3-31 แสดงหน้าจอเข้าสู่หน้า MARC เพื่อตรวจสอบบทความ

4.2 จากนั้นคลิกที่ เช็คอินการ์ด ดังภาพ



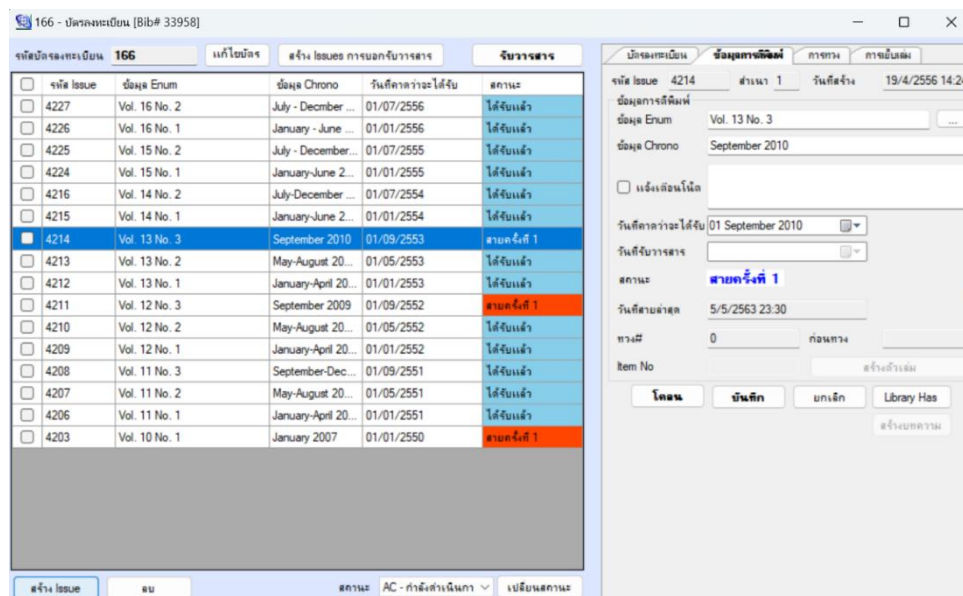
ภาพที่ 3-32 แสดงหน้าจอคลิกเช็คอินการ์ด

4.3 จากนั้นคลิก บัตรลงทะเบียน ดังภาพ



ภาพที่ 3-33 แสดงหน้าจอคลิกเลือกบัตรลงทะเบียน

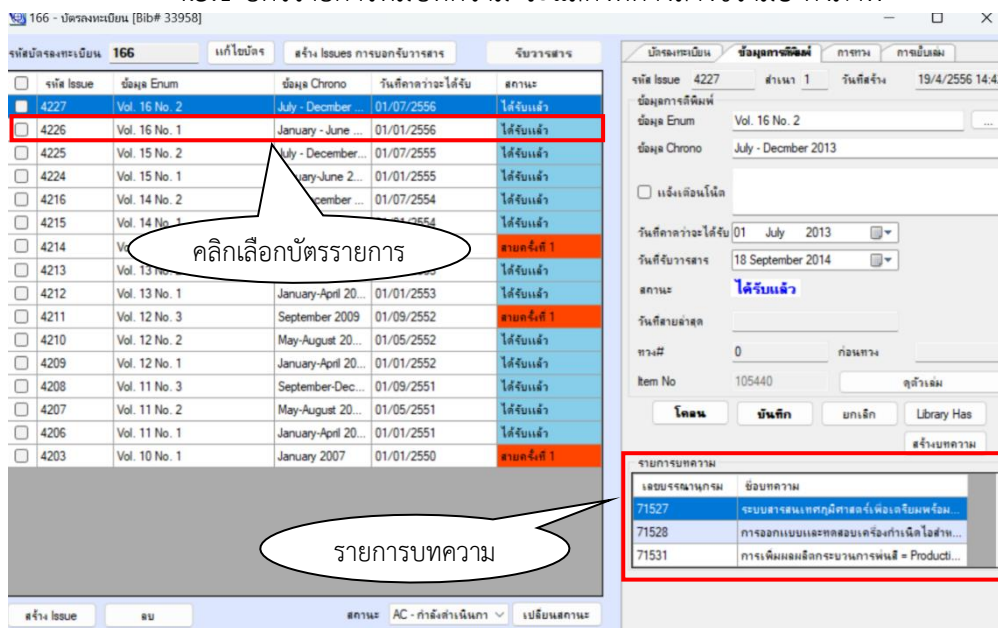
4.4 จะปรากฏหน้าจอบัตรลงทะเบียนขึ้นมา ดังภาพ



ภาพที่ 3-34 แสดงหน้าจอบัตรลงทะเบียน

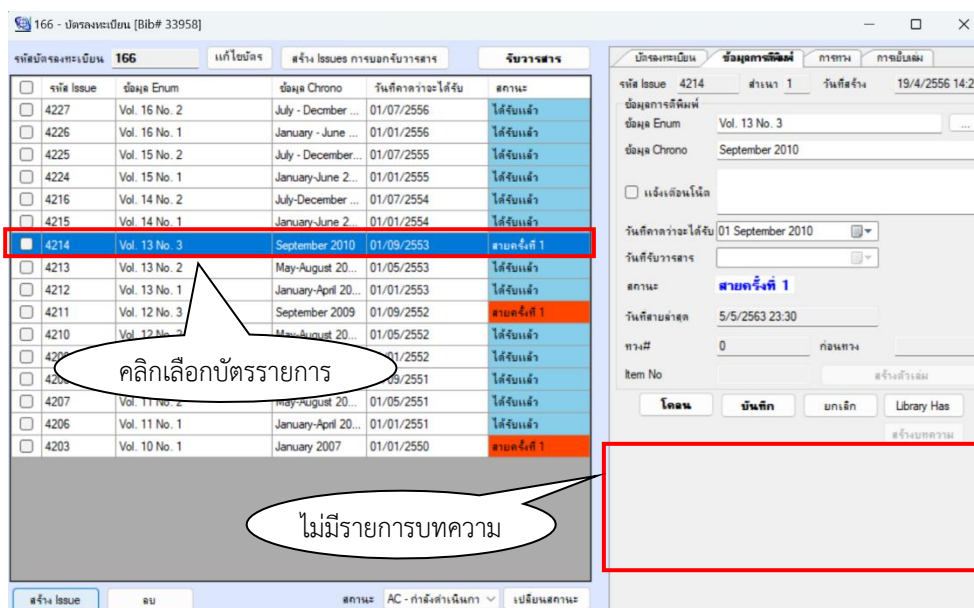
4.5 จากนั้น คลิกเลือกแต่ละบัตรรายการ เพื่อตรวจสอบบทความ

4.5.1 บัตรรายการที่มีบทความ จะแสดงที่ด้านล่างขวามือ ดังภาพ



ภาพที่ 3-35 แสดงหน้าจอบัตรรายการที่มีบทความ

4.5.2 บัตรรายการที่ไม่มีบทความ จะไม่แสดงที่ด้านล่างขวามือ ดังภาพ




ภาพที่ 3-36 แสดงหน้าจอบัตรรายการที่ไม่มีบทความ

4.6 เมื่อตรวจสอบบทความแล้ว แยกวารสารเป็นกองและเขียนโน้ตติดไว้กับตัวเล่ม

ตั้งภาพ



ภาพที่ 3-37 แยกวารสารเป็นกองและเขียนโน้ตติดไว้กับตัวเล่ม



ภาพที่ 3-38 แยกวารสารเป็นกองและเขียนโน้ตติดไว้กับตัวเล่ม (1)